



ASSOCIAZIONI
CRISTIANE
LAVORATORI
ITALIANI



2019 **INS**
52° INCONTRO
NAZIONALE
DI STUDI



IREF
ISTITUTO DI RICERCHE EDUCATIVE E FORMATIVE

LONTANO DA DOVE?

Una ricerca
con le periferie

▲ Bologna
▲ 12/14 settembre 2019

   www.acli.it

#ins2019
#incontinuomovimento

LONTANO DA DOVE? Una ricerca con le periferie

INTRODUZIONE

Il tema delle periferie e della marginalità sociale torna periodicamente all'attenzione dell'opinione pubblica, spesso in seguito ad episodi di violenza e di devianza. Per questo motivo, i luoghi periferici e chi vi abita sono oggetto di stereotipi negativi che oscurano il carattere ambivalente e il potenziale di sviluppo politico, economico e culturale di questi luoghi. Questa ricerca-azione, nata dalla collaborazione tra IREF e la scuola di formazione *Livio Labor* delle ACLI, mira a elaborare una riflessione che, tenendo conto di questa ambiguità, fornisca un'immagine della periferia più complessa e aderente alla realtà a partire dalle opinioni e dalle rappresentazioni di chi questi luoghi li vive.

OBIETTIVI

L'indagine ha un duplice scopo:

- fornire **elementi conoscitivi** agli animatori di comunità a sostegno della progettazione di interventi sociali nei contesti studiati;
- osservare le **relazioni** che nelle zone marginali italiane intercorrono tra l'abitare, il senso di località e l'idea di periferia.

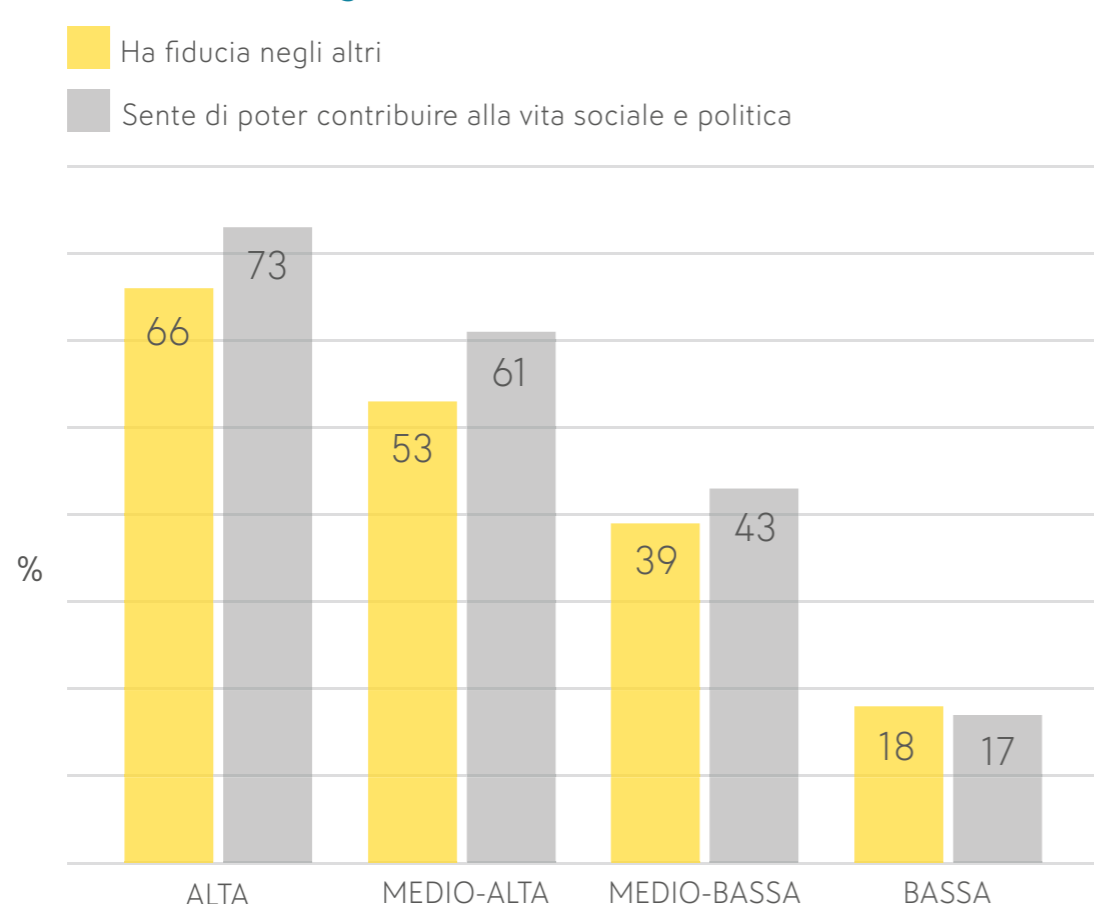
METODOLOGIA

Nella ricerca si indagano le relazioni tra percezioni, opinioni e sentimenti riguardo ad aspetti della vita in periferia. Gli animatori della scuola *Livio Labor* hanno somministrato **755 questionari** agli abitanti di **25 territori** italiani considerati periferici. Si è scelto un disegno di campionamento fattoriale (non probabilistico).

ANALISI E RISULTATI

A partire dalle risposte è stato costruito un **indice di località** per sintetizzare quanto le persone si percepiscono come parte integrante del luogo in cui vivono. Tendono ad avere minor senso di località le persone giovani e poco istruite, oltre a quelle che non risiedono nel quartiere. Un maggiore senso di coinvolgimento nel luogo in cui si vive è associato a maggiori livelli di fiducia generalizzata negli altri e ad una maggiore autoefficacia percepita, ovvero il sentirsi in grado di contribuire alla comunità (Graf. 1).

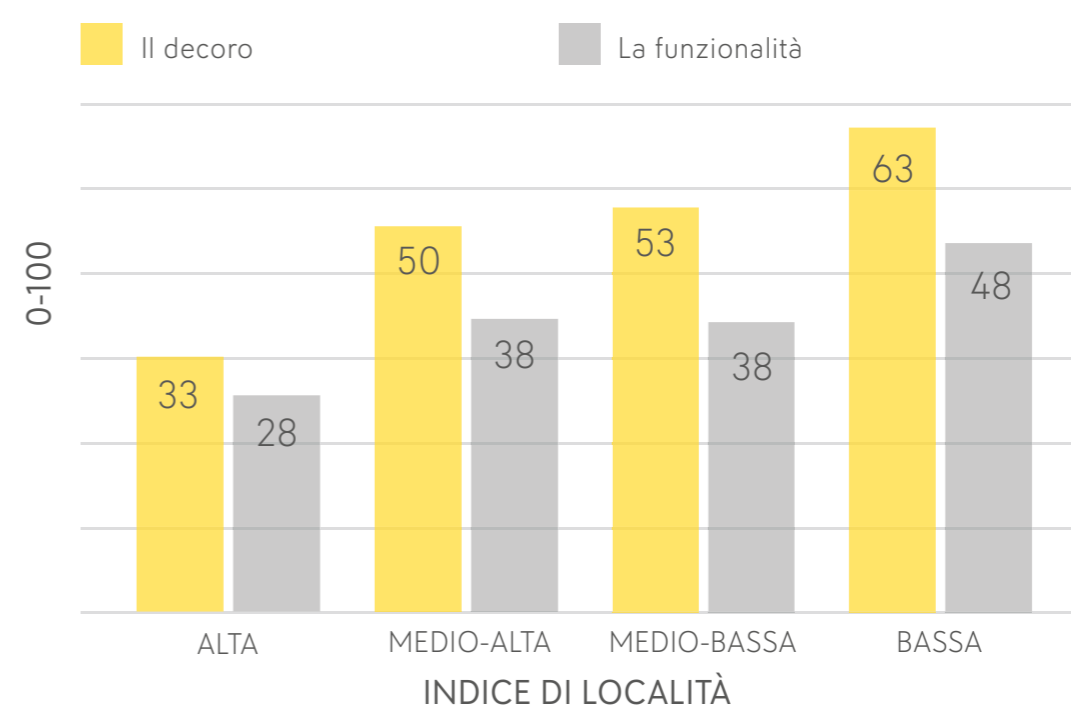
Grafico 1 • Fiducia negli altri e autoefficacia



Fonte: IREF 2019

Chi è meglio integrato nel proprio quartiere è meno a disagio per il decoro urbano e la disponibilità di servizi e infrastrutture rispetto a chi è poco coinvolto (Graf. 2). Il senso di località è dunque in relazione con le rappresentazioni che l'individuo ha del proprio quartiere e con il suo adattamento al contesto.

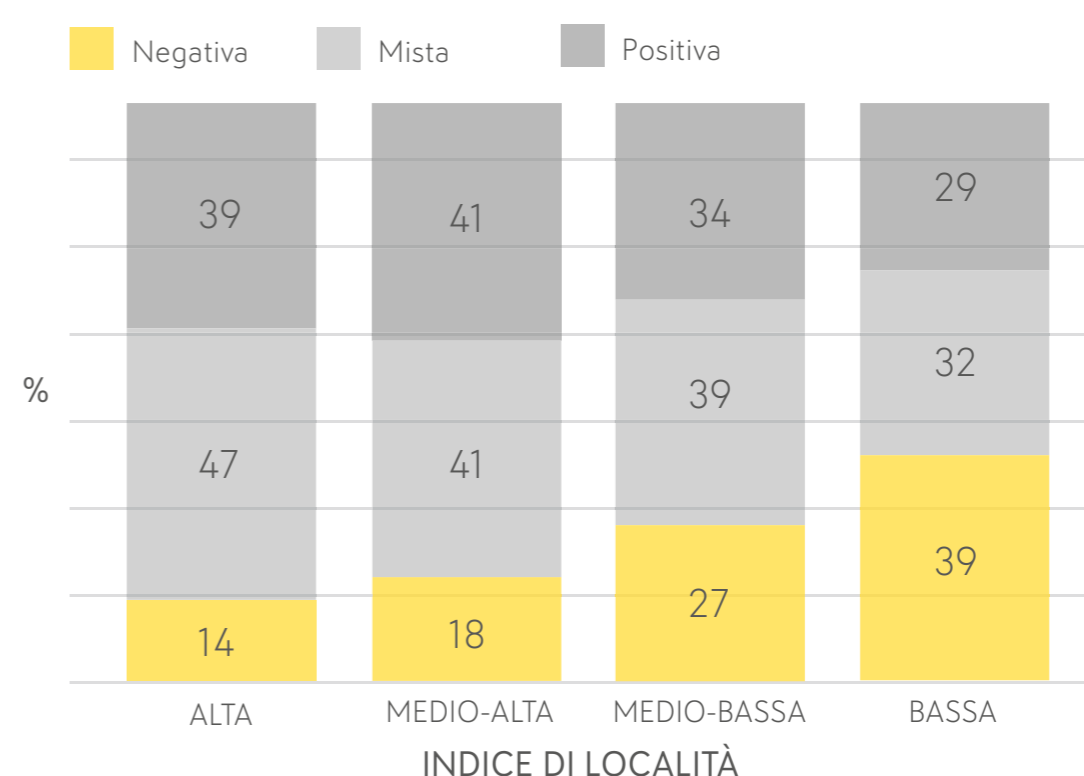
Grafico 2 • La zona in cui vive: disagio per...



Fonte: IREF 2019

Un alto livello di località influisce positivamente sulla definizione di periferia (Graf. 3). Lo sguardo di chi sente un forte **senso di appartenenza** a queste zone marginali non è indulgente ed ottimista, ma anzi capace di cogliere criticamente aspetti problematici e risorse. Le persone con un maggiore radicamento nel luogo in cui vivono tendono a non identificarlo affatto con una periferia (65% vs 75% di chi è meno integrato e ha un minore senso di località).

Grafico 3 • Immagine della periferia



Fonte: IREF 2019

Paura, pessimismo, diffidenza e marginalità si associano ad una minore partecipazione alla vita sociale della zona in cui si vive. Un maggiore coinvolgimento si associa alla consapevolezza del contesto e alla disposizione a migliorarlo.

CONCLUSIONI

- L'immagine di periferia cambia a seconda di come la si vive. Un luogo viene percepito come periferico se chi vi risiede non lo abita, laddove il senso di **appartenenza** ai luoghi ed il legame con la comunità sono deboli.
- Il concetto di **località** mette in risalto come le dimensioni soggettiva e relazionale siano rilevanti nella definizione della 'periferia'. La periferia non può essere definita soltanto per differenza in termini oggettivi, come distanza dal centro o come luogo in cui sono assenti determinati elementi. Periferia è dove non ci sentiamo accolti, dove si ha la sensazione che la vita si svolga *altrove* (e non *qui*).
- In prospettiva di un intervento sociale è necessario generare località, costruendo una **diversa concezione dell'abitare**.

BIBLIOGRAFIA

Harvey, D. (2006) *Spaces of global capitalism: a theory of uneven geographical development*, London-New York, Verso.
Lazzarino, E. (2017) *Antropologia alla prova dell'abitare, Tracce Urbane*, 1.
Remotti, F. (1993) *Luoghi e corpi*, Milano, Bollati Boringhieri.